



ФЕДЕРАЛЬНАЯ СЛУЖБА  
ГОСУДАРСТВЕННОЙ СТАТИСТИКИ

# Характеристика хозяйствующих субъектов Костромской области, учтённых в составе Статистического регистра Росстата



на 1 декабря 2023 года



ФЕДЕРАЛЬНАЯ СЛУЖБА  
ГОСУДАРСТВЕННОЙ СТАТИСТИКИ

# Характеристика хозяйствующих субъектов Костромской области, учтённых в составе Статистического регистра Росстата

Костромастат

на 1 ноября 2023 года

- 01 Демография юридических лиц на конец месяца
- 02 Демография юридических лиц Костромской области
- 03 Распределение юридических лиц по видам экономической деятельности
- 04 Распределение индивидуальных предпринимателей по видам экономической деятельности
- 05 Демография организаций по формам собственности
- 06 Распределение юридических лиц по формам собственности
- 07 Демография организаций по организационно-правовым формам
- 08 Распределение юридических лиц по организационно-правовым формам

\* Ежемесячные данные оперативной статистики





# ДЕМОГРАФИЯ ЮРИДИЧЕСКИХ ЛИЦ НА КОНЕЦ МЕСЯЦА

единиц

## 12 423

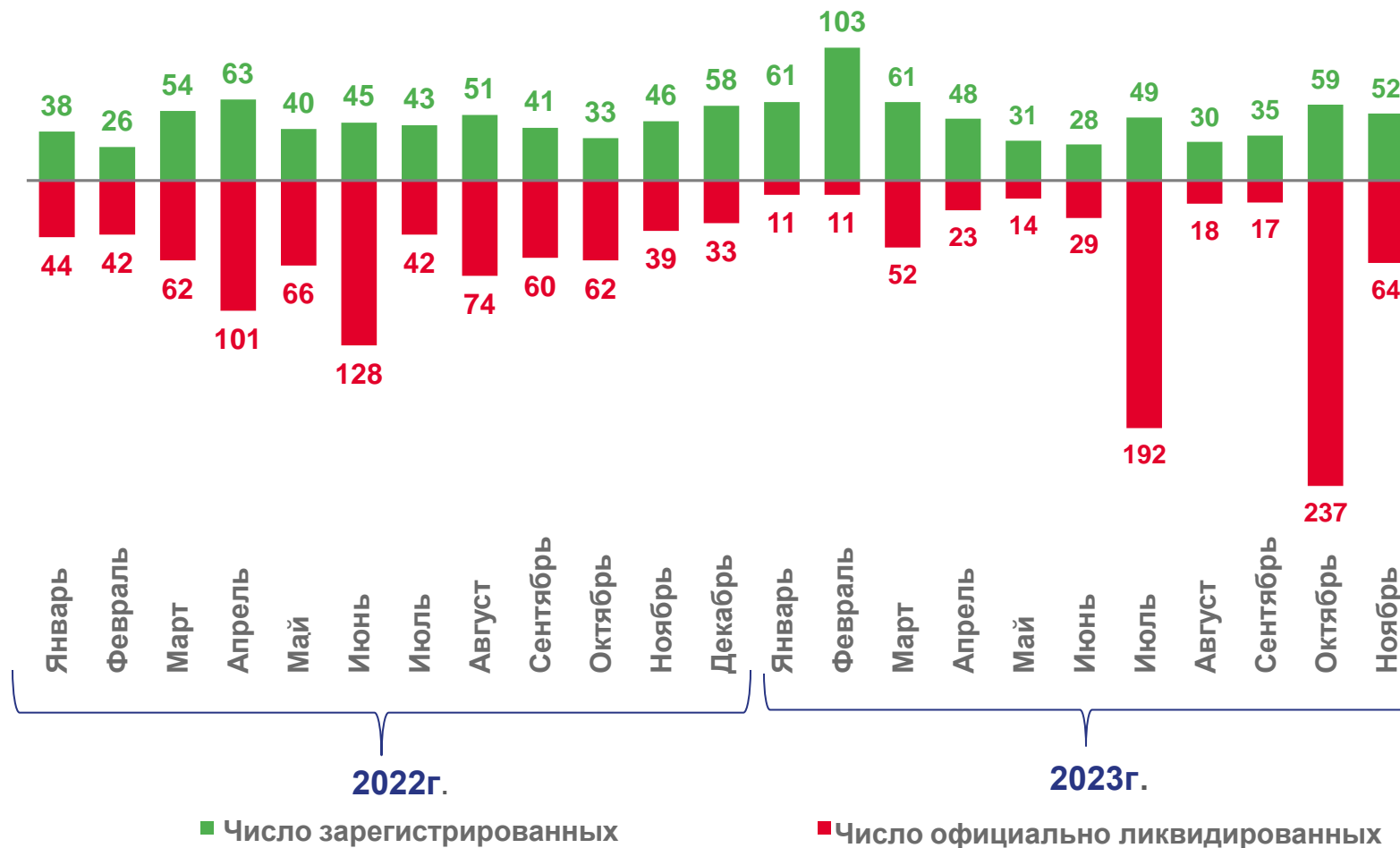
Число юридических лиц  
на конец ноября 2023 года

## 52

Число зарегистрированных  
за ноябрь 2023 года

## 64

Число официально  
ликвидированных  
за ноябрь 2023 года





# ДЕМОГРАФИЯ ЮРИДИЧЕСКИХ ЛИЦ КОСТРОМСКОЙ ОБЛАСТИ

единиц

Муниципальные образования	Поставлено на учет в ноябре 2023 г.	Снято с учета в ноябре 2023 г.
Городские округа	42	46
в том числе г. Кострома	35	37
Муниципальные районы	9	12
Муниципальные округа	1	6





# ДЕМОГРАФИЯ ОРГАНИЗАЦИЙ ПО ВИДАМ ЭКОНОМИЧЕСКОЙ ДЕЯТЕЛЬНОСТИ

единиц

Виды экономической деятельности	Поставлено на учет в ноябре 2023 г.	Снято с учета в ноябре 2023 г.	
 Сельское, лесное хозяйство, охота, рыболовство, рыбоводство	2	-	↑
 Добыча полезных ископаемых	-	-	≡
 Обрабатывающие производства	7	11	↓
 Обеспечение электрической энергией, газом и паром; кондиционирование воздуха	-	2	↓
 Водоснабжение; водоотведение, организация сбора и утилизации отходов, деятельность по ликвидации загрязнений	-	1	↓
 Строительство	9	3	↑
 Торговля оптовая и розничная; ремонт автотранспортных средств и мотоциклов	9	13	↓





# ДЕМОГРАФИЯ ОРГАНИЗАЦИЙ ПО ВИДАМ ЭКОНОМИЧЕСКОЙ ДЕЯТЕЛЬНОСТИ

единиц

Виды экономической деятельности	Поставлено на учет в ноябре 2023 г.	Снято с учета в ноябре 2023 г.	
 Транспортировка и хранение	4	3	↑
 Деятельность гостиниц и предприятий общественного питания	3	3	≡
 Деятельность в области информации и связи	3	1	↑
 Деятельность финансовая и страховая	1	-	↑
 Деятельность по операциям с недвижимым имуществом	2	1	↑
 Деятельность профессиональная, научная и техническая	5	3	↑





# ДЕМОГРАФИЯ ОРГАНИЗАЦИЙ ПО ВИДАМ ЭКОНОМИЧЕСКОЙ ДЕЯТЕЛЬНОСТИ

единиц

Виды экономической деятельности	Поставлено на учет в ноябре 2023 г.	Снято с учета в ноябре 2023 г.	
 Деятельность административная и сопутствующие дополнительные услуги	2	2	≡
 Государственное управление и обеспечение военной безопасности; социальное обеспечение	3	2	↑
 Образование	-	8	↓
 Деятельность в области здравоохранения и социальных услуг	1	2	↓
 Деятельность в области культуры, спорта, организации досуга и развлечений	-	5	↓
 Предоставление прочих видов услуг	1	4	↓





# РАСПРЕДЕЛЕНИЕ ЮРИДИЧЕСКИХ ЛИЦ ПО ВИДАМ ЭКОНОМИЧЕСКОЙ ДЕЯТЕЛЬНОСТИ

на 1 декабря 2023 года, единиц



2333

Торговля оптовая и розничная;  
ремонт автотранспортных  
средств и мотоциклов



1428

Строительство



1427

Обработывающие  
производства



1194

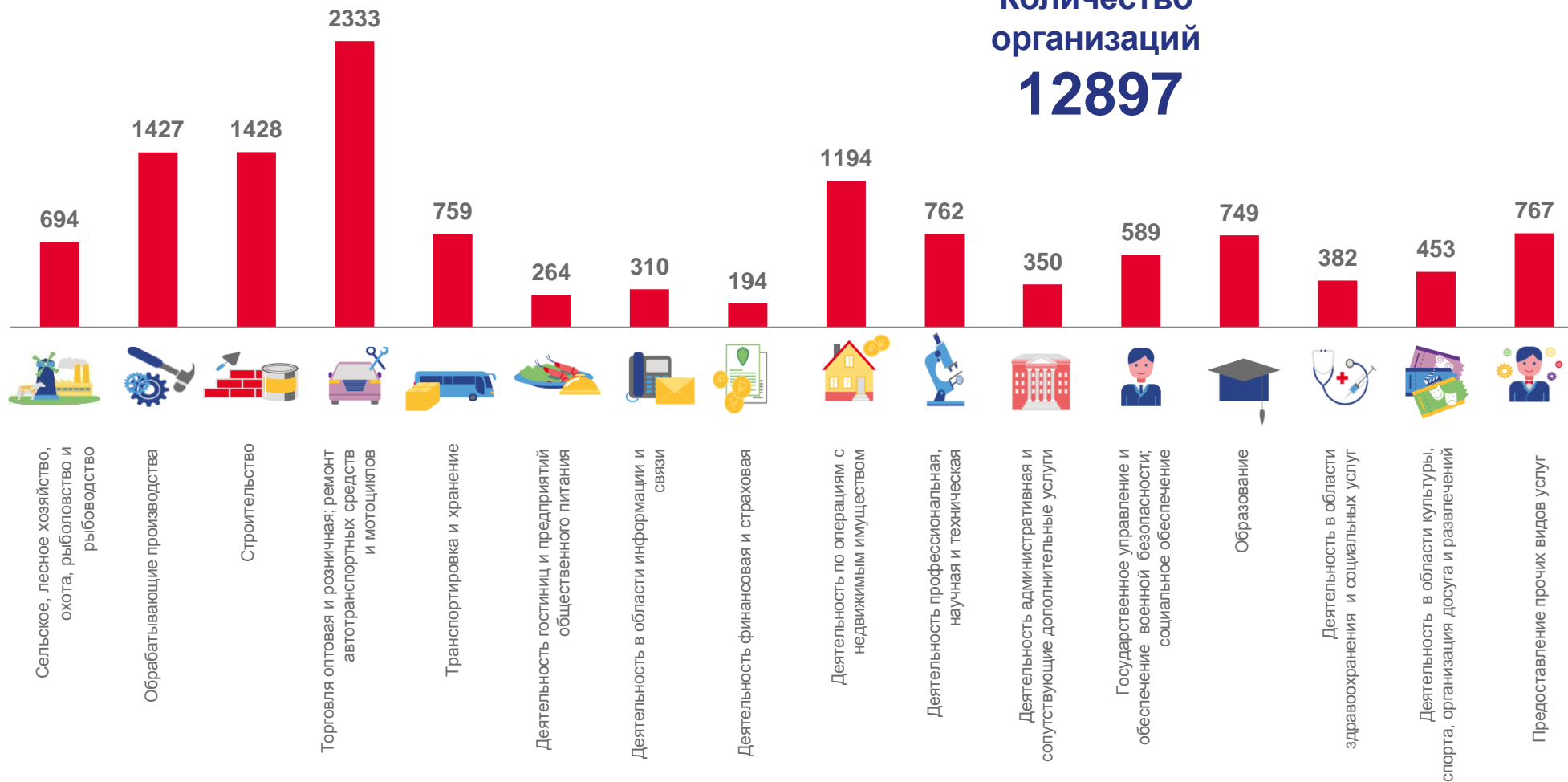
Деятельность по операциям  
с недвижимым имуществом



762

Деятельность  
профессиональная, научная и  
техническая

Количество  
организаций  
**12897**







# РАСПРЕДЕЛЕНИЕ ИНДИВИДУАЛЬНЫХ ПРЕДПРИНИМАТЕЛЕЙ ПО ВИДАМ ЭКОНОМИЧЕСКОЙ ДЕЯТЕЛЬНОСТИ

на 1 декабря 2023 года , единиц



6194

Торговля оптовая и розничная; ремонт автотранспортных средств и мотоциклов



1561

Обрабатывающие производства



1106

Строительство



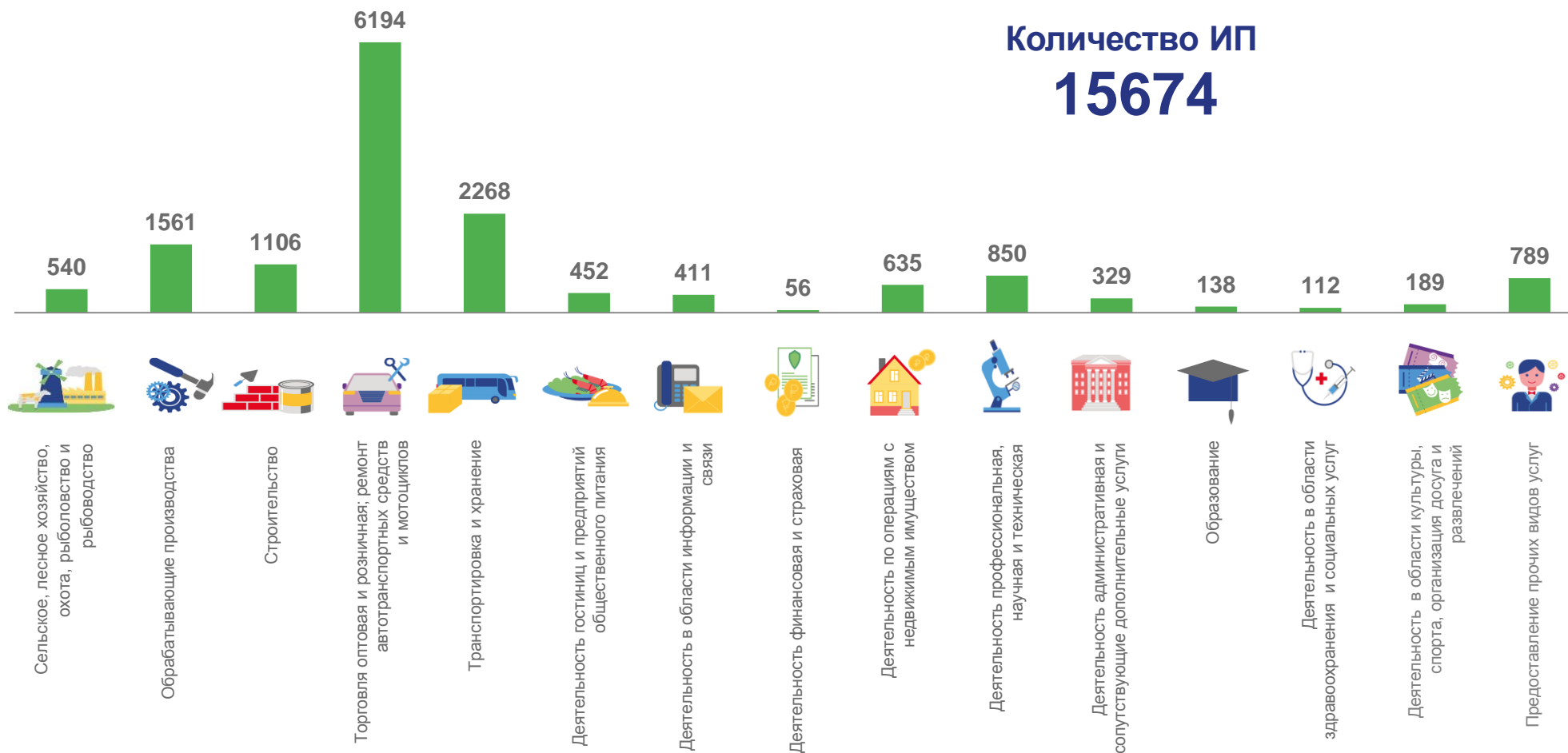
850

Деятельность профессиональная, научная и техническая



635

Деятельность по операциям с недвижимым имуществом





# ДЕМОГРАФИЯ ОРГАНИЗАЦИЙ ПО ФОРМАМ СОБСТВЕННОСТИ

единиц

Форма собственности	Поставлено на учет в ноябре 2023 г.	Снято с учета в ноябре 2023 г.	
 Государственная	-	-	≡
 Муниципальная	2	13	↓
 Частная	49	47	↑
 Общественных и религиозных организаций	1	2	↓
 Иностранная	-	2	↓
 Прочие, включая смешанную российскую, совместную российскую и иностранную	-	-	≡





# РАСПРЕДЕЛЕНИЕ ЮРИДИЧЕСКИХ ЛИЦ ПО ФОРМАМ СОБСТВЕННОСТИ

на 1 декабря 2023 года, в процентах к итогу



- Частная собственность
- Муниципальная собственность
- Собственность общественных и религиозных организаций (объединений)
- Государственная собственность
- Прочие формы собственности, включая смешанную российскую и иностранную, совместную российскую и иностранную





# ДЕМОГРАФИЯ ОРГАНИЗАЦИЙ ПО ОРГАНИЗАЦИОННО-ПРАВОВЫМ ФОРМАМ

единиц

Организационно-правовая форма	Поставлено на учет в ноябре 2023 г.	Снято с учета в ноябре 2023 г.	
Акционерные общества	2	-	↑
Общества с ограниченной ответственностью	44	45	↓
Производственные кооперативы (артели)	-	-	≡
Крестьянские (фермерские) хозяйства	-	-	≡
Потребительские кооперативы	-	-	≡
Общественные и религиозные организации	1	2	↓
Ассоциации	-	1	↓
Товарищества собственников недвижимости	1	-	↑
Унитарные предприятия	-	-	≡
Автономные некоммерческие организации	1	1	≡
Учреждения	2	14	↓



# РАСПРЕДЕЛЕНИЕ ЮРИДИЧЕСКИХ ЛИЦ ПО ОРГАНИЗАЦИОННО-ПРАВОВЫМ ФОРМАМ

на 1 декабря 2023 года, в процентах к итогу

